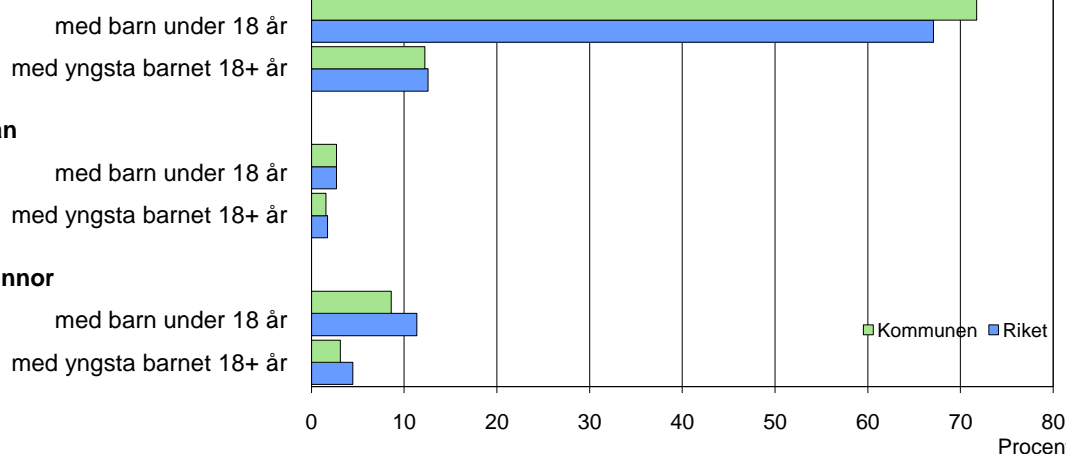
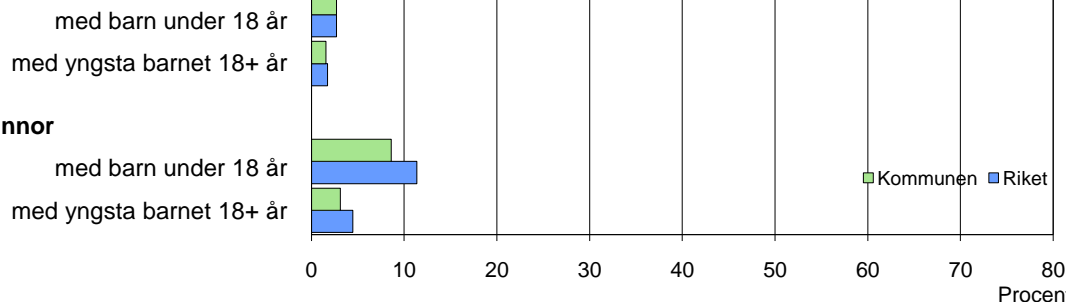


Barn och föräldrar efter familjetyp 2009

Sammanboende



Ensamstående män



Ensamstående kvinnor



Barn 0–17 år efter föräldrarnas sammanboendeform 2009

Sammanboendeform	Enligt folkbokföringen						Enl. unders. HEK	
	Kommunen			Riket			Riket 2008	
	Barn Antal	Medelantal % syskon*		Barn Antal 1 000-tal	Medelantal % syskon*		Barn Antal 1 000-tal	%
Barn till sammanboende	8 348	84	1,3	1 525	79	1,3	1 574	85
gifta	6 230	63	1,3	1 066	55	1,4	1 088	59
sambor m. gemensamma barn	2 118	21	1,1	459	24	1,1	429	23
sambor m. enbart särkullsbarn	58	3
Barn till ensamstående män	374	4	0,9	74	4	0,8	55	3
Barn till ensamstående kvinnor	1 183	12	1,0	316	16	1,1	226	12
Flyttat hemifrån eller ofullst. uppg.	7	0
Samtliga barn	9 922	100	1,2	1 921	100	1,3	1 855	100
Barn till sammanboende bor med båda biologiska föräldrar	7 840	94	1,2	1 425	93	1,3		
mor+styvfar	405	5	1,6	76	5	1,7		
far+styvmor	80	1	1,9	17	1	2,0		

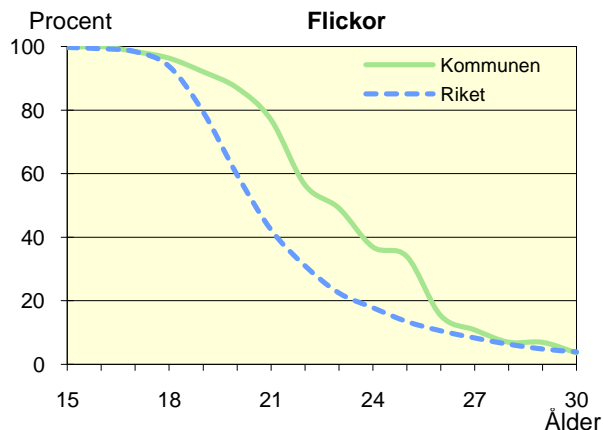
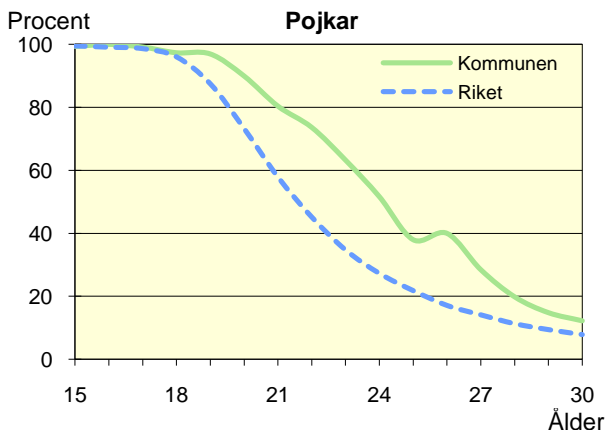
* Avser hemmaboende barn 0–21 år

Uppgifter saknas om "Barn till sambor med enbart särkullsbarn" p.g.a. brister i folkbokföringen. Dessa

barn ingår i någon av grupperna "Barn till ensamstående män" eller "Barn till ensamstående kvinnor". Se vidare förklaringar i särskilt blad.

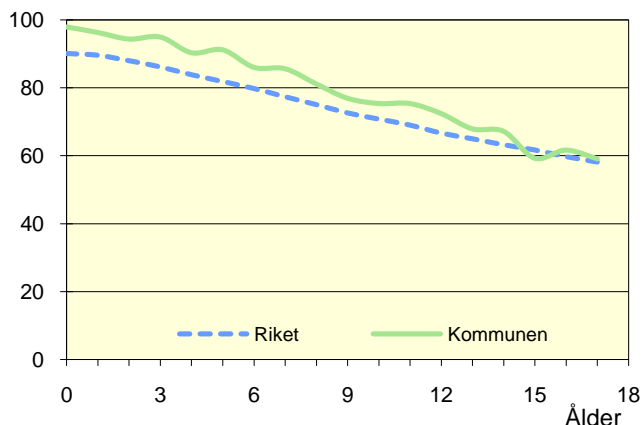
Hemmaboende ungdomar efter ålder 2009

Andel av ungdomarna i åldern 15–30 år som fortfarande bor hemma



Biologiska föräldrar 2009

Andel barn 0–17 år som bor med båda föräldrarna
Procent

**Barn som bor med båda föräldrarna 2009**

	Vid		
	6 års ålder	13 års ålder	17 års ålder
Kommunen	86	68	59
Riket	80	65	58

Andel (%) av alla i resp. ålder

Barn vilkas föräldrar separerat 2007–2009

Barnets ålder	Föräldrarna var		Separationer/100 barn	
	Gifta	Sambo	Kommunen	Riket
0–5 år	101	109	2,4	3,4
6–12 år	163	95	2,9	3,2
13–17 år	155	65	3,1	2,9
0–17 år	419	269	2,8	3,2

Svensk och utländsk bakgrund 2009

Födelseland	Procentuell fördelning Kommunen				Riket
	0–5 år	6–12 år	13–17 år	0–17 år	0–17 år
Barn födda i Sverige	99	97	96	97	94
båda föräld. födda i Sverige	82	82	82	82	71
en föräld. född utomlands	12	11	11	12	11
båda föräld. födda utomlands	4	3	3	4	11
Barn födda utomlands	1	3	4	3	6
därav adoptivbarn	0	0	1	0	1
Samtliga barn, %	100	100	100	100	100
Samtliga barn, antal	3 277	3 581	3 062	9 920	1 920 931

Barn till förvärvsarb. föräldrar 2009

Familjetyp	Andel (%) av barnen i resp. familjetyp	
	Kommunen	Riket
Sammanboende		
Pappa	95	89
Mamma	90	81
Ensamstående		
Pappa	93	84
Mamma	82	69

Föräldern förvärvsarbetar i november det aktuella året

Barn till arbetslösa föräldrar 2009

Familjetyp	Andel (%) av barnen i resp. familjetyp	
	Kommunen	Riket
Sammanboende		
Pappa	4	6
Mamma	6	8
Ensamstående		
Pappa	4	8
Mamma	9	10

Föräldern har varit arbetslös någon gång under året

Disponibel inkomst i familjer med barn 0–17 år 2009

Familjetyp	1 barn		2 barn		3 barn		4+ barn	
	Kom.	Riket	Kom.	Riket	Kom.	Riket	Kom.	Riket
Sammanboende föräldrar	520	462	538	490	548	489	511	440
Ensamstående pappor	297	259	325	284	350	288	..	272
Ensamstående mammor	248	215	266	238	295	249	290	271
Alla barnfamiljer	452	379	515	459	534	464	499	408

Avser medianinkomst, tkr