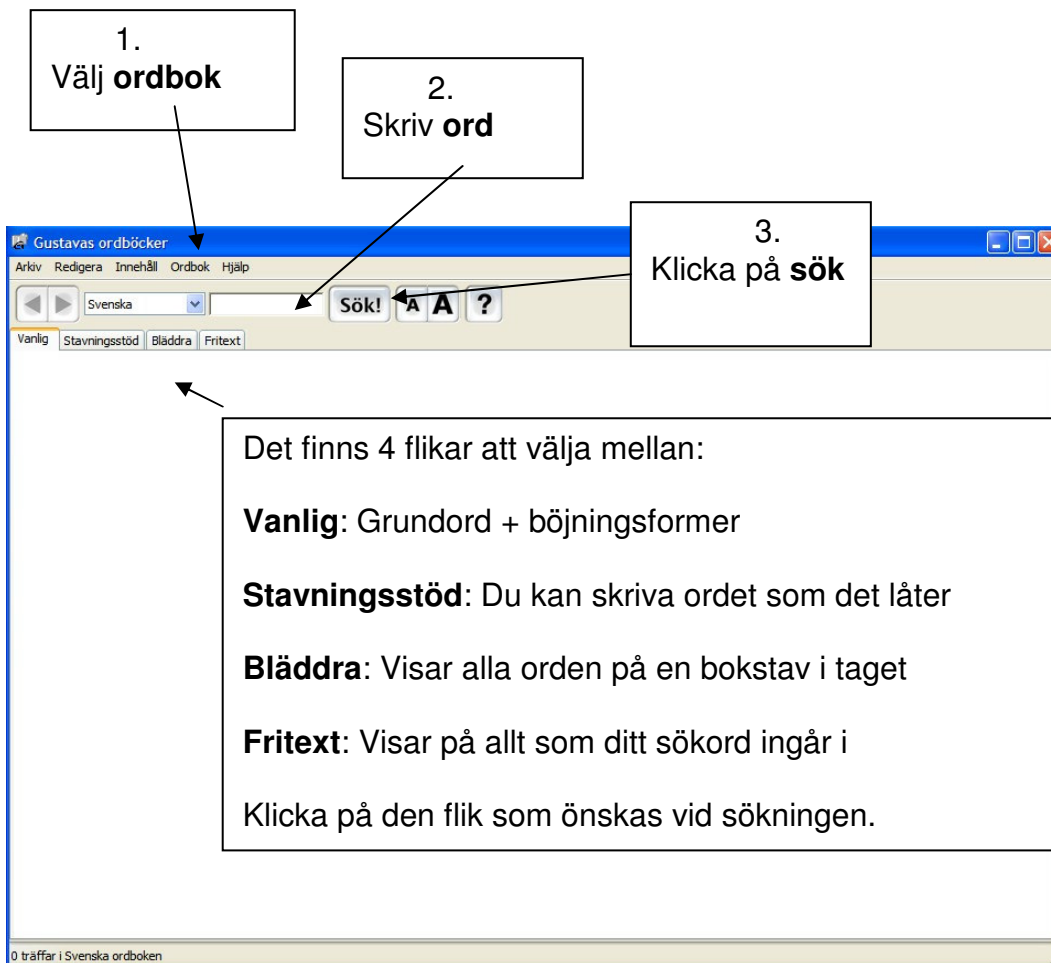


Verktyg I Datorn

Lathund för Gustavas Ordböcker

- Du kan söka digitalt både på svenska och engelska
- Du kan få upp ordets olika böjningsformer och dess betydelse
- Du kan stava som ordet låter när du söker och ändå få träff
- Du kan få orden upplästa med talsyntes



1. Välj **ordbok**

2. Skriv **ord**

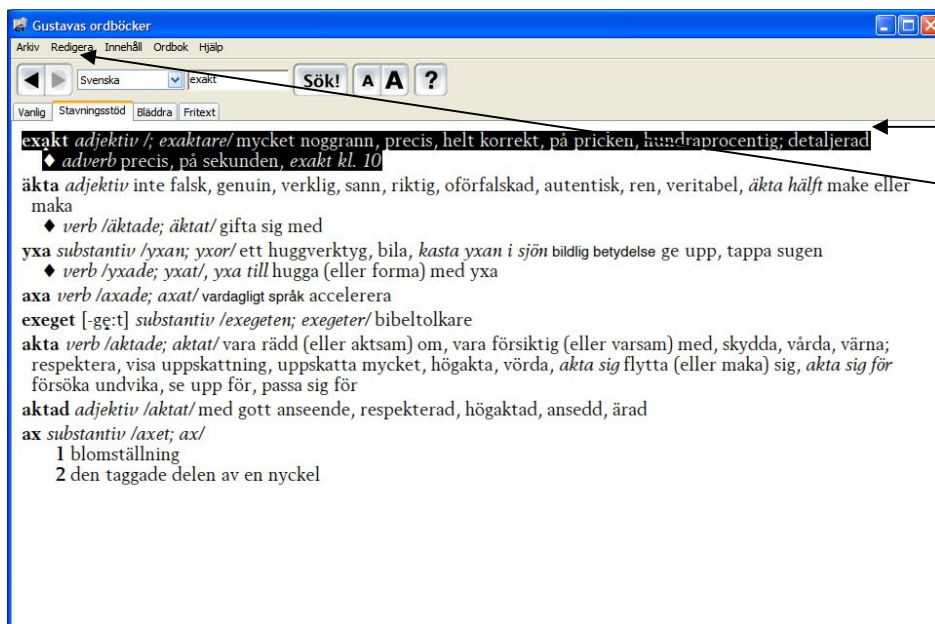
3. Klicka på **sök**

Det finns 4 flikar att välja mellan:

- Vanlig:** Grundord + böjningsformer
- Stavningsstöd:** Du kan skriva ordet som det låter
- Bläddra:** Visar alla orden på en bokstav i taget
- Fritext:** Visar på allt som ditt sökord ingår i

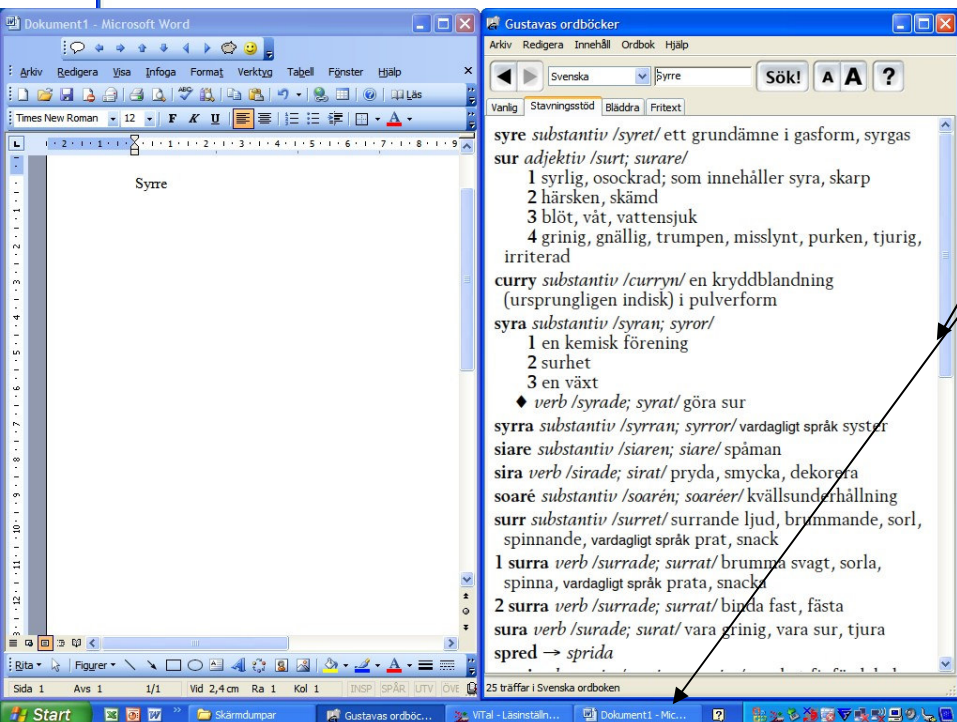
Klicka på den flik som önskas vid sökningen.

0 träffar i Svenska ordboken



Vill du få det uppläst

- Markera texten
- Klicka på **Redigera**
- Klicka på **Inställningar**
- Klicka på **Tal**
- Bocka för **Läs upp.....**
- Tryck **F5**



Arbeta i Word
Gustavas Ordböcker

- Ordna fönster sida vid sida
- Högerklicka längst ner
- Har du stavningsstöd uppe kan du skriva ordet som det låter i sök och sedan
- Välja det ord som du vill ha, markera.
- Kopiera (högerklicka på ordet)
- Markera ordet i Word och klistra in.

Birgitta Hiller
Centrala teamet