

# Rosetta Stone - Rapporter.

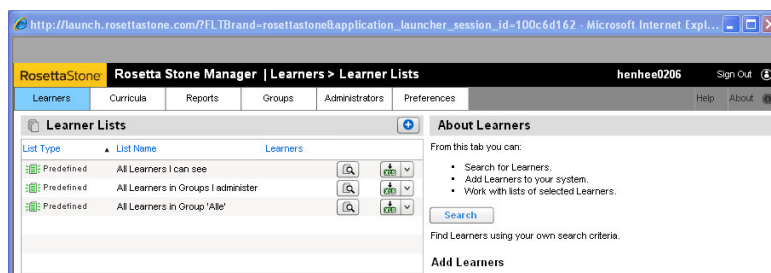
Ni kan följa elevens framsteg via ert lärarkonto.

**Gör så här:**

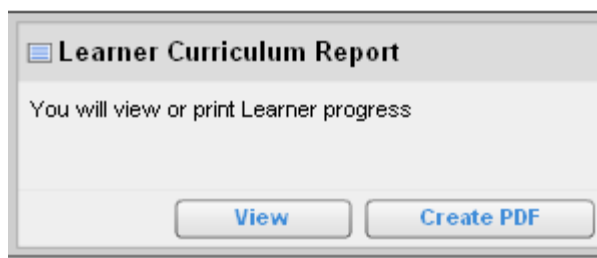
Logga in

Klicka på  [Launch Rosetta Stone® Manager](#)

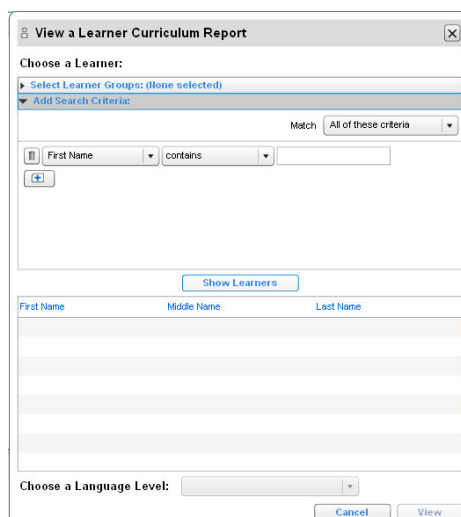
Klicka på Reports



Klicka på View:



Klicka på **Show Learners**. Här ser du sedan en lista på skolan elever och du kan välja ut den elev som du vill se genom att **markera** och sedan klicka på **View**.



Här kan man se hur vilka moment eleven arbetat med:

Acti...	Sco...	Stat...	Time Spent	Last Atte...	Attem...
U1 L1 Core Lesson	25%	In Progress	0h6m	Mon 26 Sep 2011	3
U1 L1 Pronunciation	0%	Not Yet Started	0h0m	N/A	0
U1 L1 Vocabulary	0%	Not Yet Started	0h0m	N/A	0
U1 L1 Grammar	0%	Not Yet Started	0h0m	N/A	0
U1 L1 Reading	0%	Not Yet Started	0h0m	N/A	0
U1 L1 Writing	0%	Not Yet Started	0h0m	N/A	0
U1 L2 Core Lesson	0%	Not Yet Started	0h0m	N/A	0
U1 L2 Pronunciation	0%	Not Yet Started	0h0m	N/A	0
U1 L1 Listening & Reading	0%	Not Yet Started	0h0m	N/A	0
U1 L2 Grammar	0%	Not Yet Started	0h0m	N/A	0
U1 L2 Listening & Reading	0%	Not Yet Started	0h0m	N/A	0
U1 L2 Reading	0%	Not Yet Started	0h0m	N/A	0
U1 L2 Writing	0%	Not Yet Started	0h0m	N/A	0
U1 L1 Listening	0%	Not Yet Started	0h0m	N/A	0

Man kan få information om vilka lektioner eleven arbetat med och hur lång tid.

Det går att ta fram rapporter på många sätt och detta kan man läsa mer om i manualen **Rosetta Stone guide för lärare** som finns att hämta på [www.lerum.se/verktygidatorn](http://www.lerum.se/verktygidatorn)

Det finns ett demo-konto så att pedagoger kan gå in och testa programmet.

Eftersom det bara är finns ett sådant konto så fungerar det inte om flera är inne samtidigt.

Använd Username: demo Password: lerum.