

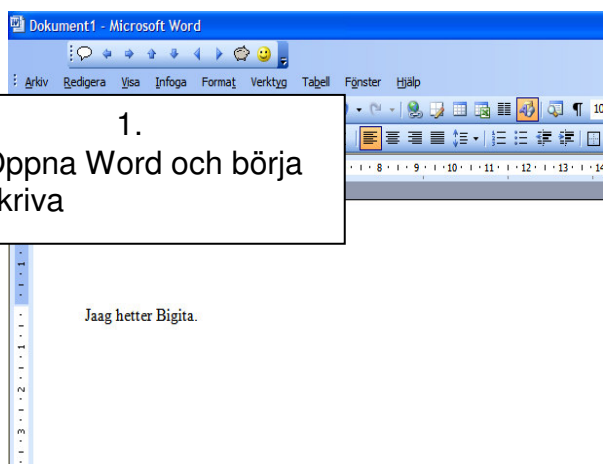
Lathund för Stava Rex

Du kan med hjälp av Stava Rex

- Rätta stavfel i svensk text
- Rätta grammatikfel i svensk text

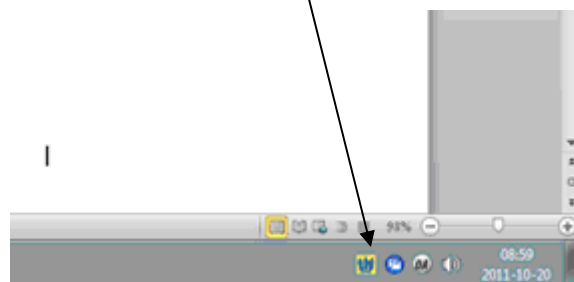
1.

- Öppna Word och börja skriva



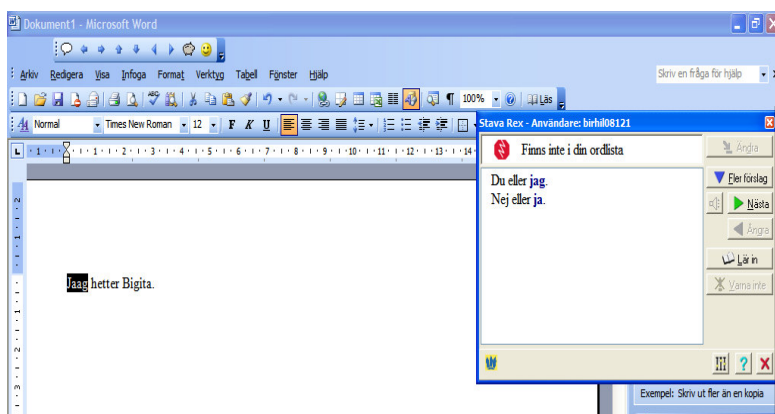
2.

- Öppna Stava Rex under Alla Program
- Klicka på Stava Rex
- Högerklicka på Symbolen längst ner
- Vänsterklicka på öppna även om timglasets snurrar



3.

- Stava Rex börjar kontrollera texten
- Du får förslag till rättning
- Dubbelklicka på ordet du vill använda eller
- Markera ordet och klicka på ändra



Grammatik

Detta meddelande visas med en gul ikon när Stava Rex anser att man gjort ett fel som inte handlar om stavning. Stava Rex ger förslag till rättning.