

## Användning av appen

### Ladda ner appen

Skola24 MobilApp är kostandsfri för användaren och laddas ner via

- **Play Butik** för Androidenheter och
- **AppStore** för iOS-enheter (iPhone, iPad och iPod).



Ikon för appen

Appen hittas enklast genom att söka på Skola24 i respektive appbutik.

För att hitta appen på **iPad** måste man välj **Endast iPhone** i AppStore när man söker efter appen.

*Eventuella trafik kostnader kan dock tillkomma för nedladdning och användning beroende på abonnemang.*

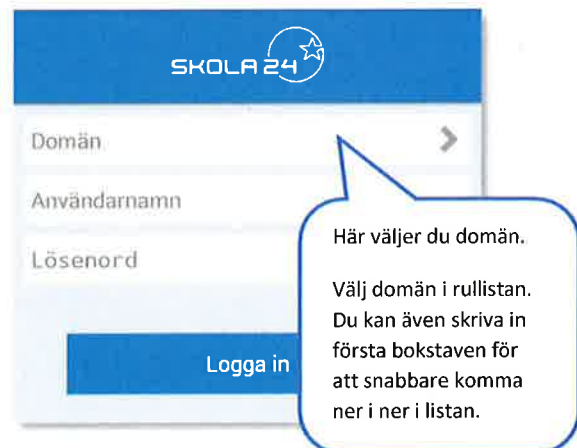
### Logga in

Logga in i mobilappen genom att välja domän. Domännamnet är i allmänhet ett kommunnamn eller namnet på en friskola eller friskolekoncern.

Inloggningsuppgifterna är samma som till användarens konto i Skola24. Inloggningsuppgifterna förblir lagrade i telefonen till dess att användaren själv väljer att logga ut ifrån appen.

Observera att åtkomst av information i mobilappen är beroende på inställningar för respektive skola, se avsnittet Inställningar.

Om man vill se information i en annan domän måste man logga ut så att ny domän kan väljas.

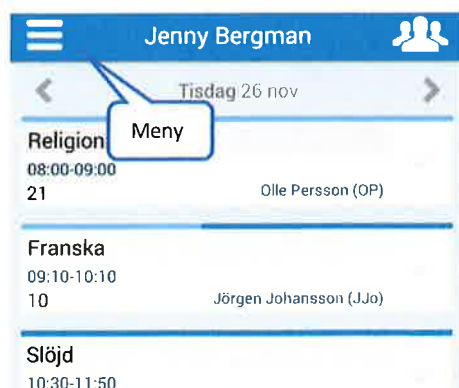


### Språk

Appen finns på två språk, svenska och engelska. Inställningen följer telefonens språkinställning.

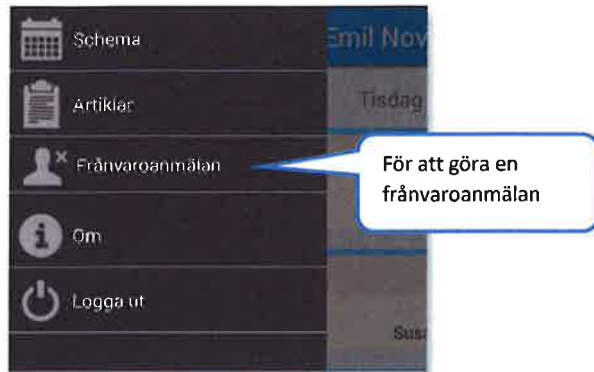
### Menyer

- Schema
- Artiklar
- Frånvarooanmälan
- Om
- Logga ut



## Frånvar oanmälan för elev och förälder

Om skolan har funktionspaketet Frånvaro kan frånvar oanmälan göras av elev och/eller förälder beroende på inställningar för skolan. För inställningar, se sid 1.



### Vy för frånvar oanmälan

Vyn visar aktuella frånvar oanmälingar för aktuell vecka samt ev. kommande anmälingar framåt i tiden.

